

**RELATÓRIO DE ATIVIDADES DA ESCOLA DE GESTÃO PÚBLICA DE JUNDIAÍ****EXERCÍCIO 2022**

A Escola de Gestão Pública de Jundiaí – EGP, em cumprimento aos seus objetivos institucionais, consoante o disposto na Lei Municipal nº 7.641, de 1º de março de 2011, alterada pelas Leis Municipais nº 8.810, de 12 de julho de 2017, e 9.053, de 04 de outubro de 2018, tem pautado sua atuação pelo desenvolvimento de atividades formativas voltadas a um processo contínuo de aperfeiçoamento e modernização da Administração Pública, bem como desenvolvimento profissional de agentes públicos nos diversos níveis institucionais.

Com isso, cumpre a instituição a missão de contribuir para a profissionalização do serviço público nas várias esferas governamentais, possibilitando que mais e melhores serviços públicos sejam colocados à disposição dos cidadãos.

Nessa linha de ação, foram realizados, durante todo o exercício de 2022 um total de 269 diferentes cursos e treinamentos, com carga horária total de 1.687 h/a, totalizando 7046 participantes.

Quando comparamos com o exercício de 2021, ano ainda afetado pelas consequências da pandemia da Covid 19, mostra-se uma evolução muito grande nos principais indicadores pedagógicos, conforme tabela:

<b>ANO</b>	<b>CURSOS E EVENTOS REALIZADOS</b>	<b>CARGA HORÁRIA TOTAL</b>	<b>TOTAL DE PARTICIPANTES</b>
2021	69	1300	2153
2022	269	1687	7046
Var. %	290%	30%	227%

Dentre os principais cursos e temas desenvolvidos ao longo do ano, destacamos os cursos do BSE voltados à capacitação da população de baixa renda para aumento da empregabilidade durante a pandemia, liderança moderna, curso de libras, redação oficial, autoconhecimento para fortalecimento das relações, apresentações assertivas em público, excelência no atendimento ao cidadão, todos os cursos da área da saúde, além dos cursos online.

Importante destacar que a Escola de Gestão Pública ainda passou por algumas restrições impostas pelo governo do Estado de São Paulo para todos os municípios (Plano São Paulo), através das regras de isolamento social e restrição de atividades, durante o primeiro trimestre de 2022.

No anexo 1 (relatório analítico), encontram-se todos os cursos realizados até 31 de dezembro de 2022, com as respectivas cargas horárias, número de turmas, número de participantes, entre outras informações.

#### **Indicadores Pedagógicos Gerais**

O quadro a seguir demonstra os principais indicadores pedagógicos relativos ao exercício de 2022:

<b>PRINCIPAIS INDICADORES PEDAGÓGICOS</b>	
<b>POSIÇÃO EM 31/12/2022</b>	
<b>Cursos Realizados</b>	<b>269</b>
<b>Carga Horária Total</b>	<b>1687</b>
<b>Número de Vagas</b>	<b>7500</b>
<b>Participantes</b>	<b>7046</b>
<b>% de Participação</b>	<b>94%</b>
<b>Média Horas/Curso</b>	<b>6,3</b>
<b>Média de Participantes/Curso</b>	<b>26</b>

### Principais projetos para 2023

- ✓ Ampliação dos cursos, workshops e conteúdos online
  
- ✓ Treinamento dos novos agentes da Unidade de Gestão de Mobilidade e Transporte
  
- ✓ Desenvolvimento de novos cursos com base no planejamento 2023 enviado às Unidades de gestão, via formulário, e ranqueados de acordo com a urgência e importância
  
- ✓ Intensificação de palestras voltadas à boa performance e bem estar do servidor
  
- ✓ Acompanhamento e certificação do Curso Linguagem Python em parceria com a UGADS e a Empresa SKF
  
- ✓ Elaboração da jornada de treinamentos do PDI 2023
  
- ✓ Acompanhamento e certificação dos protetores de animais do município de Jundiaí, em parceria com o Departamento de Bem Estar Animal - Debea
  
- ✓ Acompanhamento e continuidade do Projeto de Sensibilização das empresas na contratação de pessoas com deficiência, em parceria com a Assessoria PCD

Sob a óptica orçamentária, a Lei nº 9697, de 13 de dezembro de 2021, a qual aprovou o orçamento para o exercício de 2022, contemplou a Autarquia com dotações totais da ordem de R\$ 3.120.400,00 (Três milhões, cento e vinte mil e quatrocentos).

A despesa empenhada em 2022 atingiu o montante de R\$ 2.467.451,90, representando **um percentual de 79,05%** em relação à despesa autorizada (orçada) inicialmente para 2022, como demonstrado a seguir:

PROGRAMA DE TRABALHO - EGP	ORÇADO	CRÉDITOS ADICIONAIS	DOTAÇÃO ATUALIZADA	EMPENHADO	RESULTADO EXECUCIONAL
7124 - Criação de Espaço de Produção de Conteúdo	1.000,00	-	1.000,00	-	-
8504 - DESPESAS DE PESSOAL E ENCARGOS	2.227,700,00	-	2.227.700,00	1.786.207,00	80,18%
8507 - GESTÃO OPERACIONAL DAS ATIV. PEDAGÓGICAS	361.000,00	-17.475,55	343.524,45	199.202,57	55,18%
8561 - GERENCIAMENTO OPER. ATIV. ADMINISTRATIVA	482.700,00	29.164,41	511.864,41	480.561,59	99,56%
8574 - Produção Editorial de Conteúdos	44.000,00	-	44.000,00	-	-
8575 - Adiantamento de Despesas	4.000,00	-	4000,00	1.480,74	37,02%
8583 - Manutenção do Fundo de Benefícios	1000,00	-	1.000,00	-	-
<b>VALOR TOTAL</b>	<b>3.121.400,00</b>	<b>11.688,86</b>	<b>3.133.088,86</b>	<b>2.467.451,90</b>	<b>79,05%</b>

Dados até 31.12.22

A EGP procurou ao longo de 2022 otimizar os recursos orçamentários/financeiros recebidos para atuar de maneira eficaz, dentro do cenário de redução geral dos recursos em virtude da pandemia.

**Metas do PPA 2022-2025**

Sob a ótica do PPA 2022 – 2025 (Lei Municipal nº 9.673, de 17 de novembro de 2021), considerada a meta prevista para o exercício de 2022 que era de 2.500 participantes, observa-se que a EGP obteve êxito total em seus objetivos, com um total de 7046 participações nos treinamentos realizados até o dia 31/12, representando 282% de participantes a mais do que a meta prevista.

Estas, em síntese, são as informações que reputamos essenciais para a avaliação de V.Sas. relativamente às atividades e desempenho da Autarquia. Permanecemos à disposição para eventuais dúvidas ou esclarecimentos.



**Camila Murin Ramos da Silva**  
**Diretora Presidente**

ESCOLA DE GESTÃO PÚBLICA DE JUNDIAÍ  
ANEXO 12 - BALANÇO ORÇAMENTÁRIO  
EXERCÍCIO 2022

RECEITA ORÇAMENTÁRIA	PREVISÃO INICIAL	PREVISÃO ATUALIZADA (a)	RECEITAS REALIZADAS (b)	SALDO c = (b - a)
<b>RECEITAS CORRENTES</b>	4.000,00	4.000,00	32.115,51	28.115,51
<b>IMPOSTOS, TAXAS E CONTRIBUIÇÕES DE MELHORIA</b>	-	-	-	-
Impostos	-	-	-	-
Taxas	-	-	-	-
Contribuição de Melhoria	-	-	-	-
<b>CONTRIBUIÇÕES</b>	-	-	-	-
Contribuições Sociais	-	-	-	-
Contribuições Econômicas	-	-	-	-
Contribuição para o Custeio do Serviço de Iluminação Pública	-	-	-	-
<b>RECEITA PATRIMONIAL</b>	-	-	32.115,51	32.115,51
Exploração do Patrimônio Imobiliário do Estado	-	-	-	-
Valores Mobiliários	-	-	-	-
Delegação de Serviços Públicos Mediante Concessão, Permissão, Autorização ou Licença	-	-	-	-
Exploração de Recursos Naturais	-	-	-	-
Exploração do Patrimônio Intangível	-	-	-	-
Cessão de Direitos	-	-	-	-
Demais Receitas Patrimoniais	-	-	-	-
<b>RECEITA AGROPECUÁRIA</b>	-	-	-	-
<b>RECEITA INDUSTRIAL</b>	-	-	-	-
<b>RECEITA DE SERVIÇOS</b>	4.000,00	4.000,00	-	(4.000,00)
<b>TRANSFERÊNCIAS CORRENTES</b>	-	-	-	-
Transferências da União e de suas Entidades	-	-	-	-
Transferências dos Estados e do Distrito Federal e de suas Entidades	-	-	-	-
Transferências dos Municípios e de suas Entidades	-	-	-	-
Transferências de Instituições Privadas	-	-	-	-
Transferências de Outras Instituições Públicas	-	-	-	-
Transferências do Exterior	-	-	-	-
Transferências de Pessoas Físicas	-	-	-	-
Transferências Provenientes de Depósitos Não Identificados	-	-	-	-
<b>OUTRAS RECEITAS CORRENTES</b>	-	-	-	-
Multas Administrativas, Contratuais e Judiciais	-	-	-	-
Indenizações, Restituições e Ressarcimentos	-	-	-	-
Bens, Direitos e Valores Incorporados ao Patrimônio Público	-	-	-	-
Demais Receitas Correntes	-	-	-	-
<b>RECEITAS DE CAPITAL</b>	-	-	-	-
<b>OPERAÇÕES DE CRÉDITO</b>	-	-	-	-
Operações de Crédito - Mercado Interno	-	-	-	-
Operações de Crédito - Mercado Externo	-	-	-	-
<b>ALIENAÇÃO DE BENS</b>	-	-	-	-
Alienação de Bens Móveis	-	-	-	-
Alienação de Bens Imóveis	-	-	-	-
Alienação de Bens Intangíveis	-	-	-	-
<b>AMORTIZAÇÕES DE EMPRÉSTIMOS</b>	-	-	-	-
<b>TRANSFERÊNCIAS DE CAPITAL</b>	-	-	-	-
Transferências da União e de suas Entidades	-	-	-	-
Transferências dos Estados e do Distrito Federal e de suas Entidades	-	-	-	-
Transferências dos Municípios e de suas Entidades	-	-	-	-

FD CML

Transferências de Instituições Privadas	-	-	-	-	-	-	-	-	-
Transferências de Outras Instituições Públicas	-	-	-	-	-	-	-	-	-
Transferências do Exterior	-	-	-	-	-	-	-	-	-
Transferências de Pessoas Físicas	-	-	-	-	-	-	-	-	-
Transferências Provenientes de Depósitos Não Identificados	-	-	-	-	-	-	-	-	-
<b>OUTRAS RECEITAS DE CAPITAL</b>	-	-	-	-	-	-	-	-	-
Integralização do Capital Social	-	-	-	-	-	-	-	-	-
Demais Receitas de Capital	-	-	-	-	-	-	-	-	-
<b>Subtotal das Receitas ( I )</b>	4.000,00	4.000,00	4.000,00	4.000,00	4.000,00	4.000,00	4.000,00	4.000,00	28.115,51
<b>REFINANCIAMENTO ( II )</b>	-	-	-	-	-	-	-	-	-
Operações de Crédito Internas	-	-	-	-	-	-	-	-	-
Operações de Crédito Externas	-	-	-	-	-	-	-	-	-
<b>SUBTOTAL COM FINANCIAMENTO ( III ) = ( I + II )</b>	4.000,00	4.000,00	4.000,00	4.000,00	4.000,00	4.000,00	4.000,00	4.000,00	28.115,51
<b>DEFICIT ( IV )</b>	3.129.088,86	3.129.088,86	3.129.088,86	3.129.088,86	3.129.088,86	3.129.088,86	3.129.088,86	3.129.088,86	28.115,51
<b>TOTAL ( V ) = ( III + IV )</b>	3.133.088,86	3.133.088,86	3.133.088,86	3.133.088,86	3.133.088,86	3.133.088,86	3.133.088,86	3.133.088,86	665.636,96
<b>SALDOS DE EXERCÍCIOS ANTERIORES ( UTILIZADOS PARA CRÉDITOS ADICIONAIS )</b>	-	-	-	-	-	-	-	-	-
Superávit Financeiro	-	-	-	-	-	-	-	-	-
Reabertura de créditos adicionais	-	-	-	-	-	-	-	-	-


DESPESA ORÇAMENTÁRIA	DOTAÇÃO INICIAL ( d )	DOTAÇÃO ATUALIZADA ( e )	DESPESAS EMPENHADAS ( f )	DESPESAS LIQUIDADAS ( g )	DESPESAS PAGAS ( i )	SALDO DOTAÇÃO ( h ) = ( e - f )
<b>DESPESAS CORRENTE</b>	3.102.924,45	3.102.924,45	2.438.287,51	2.426.707,51	2.390.733,17	664.636,94
Pessoal e Encargos Sociais	2.041.700,00	2.041.700,00	1.606.855,00	1.606.855,00	1.587.273,82	434.845,00
Juros e Encargos da Dívida	-	-	-	-	-	-
Outras Despesas Correntes	1.061.224,45	1.061.224,45	831.432,51	819.852,51	803.459,35	229.791,94
<b>DESPESA DE CAPITAL</b>	30.164,41	30.164,41	29.164,39	18.937,15	18.937,15	1.000,02
Investimentos	30.164,41	30.164,41	29.164,39	18.937,15	18.937,15	1.000,02
Inversões Financeiras	-	-	-	-	-	-
<b>RESERVA DE CONTINGÊNCIA</b>	-	-	-	-	-	-
<b>RESERVA DO RPPS</b>	-	-	-	-	-	-
<b>SUBTOTAL DAS DESPESAS ( VI )</b>	3.133.088,86	3.133.088,86	2.467.451,90	2.445.644,66	2.409.670,32	665.636,96
<b>AMORTIZAÇÃO DA DÍVIDA / FINANCIAMENTO ( VII )</b>	-	-	-	-	-	-
Amortização da Dívida Interna	-	-	-	-	-	-
Dívida Mobiliária	-	-	-	-	-	-
Outras Dívidas	-	-	-	-	-	-
<b>SUBTOTAL COM FINANCIAMENTO ( VIII ) = ( VI + VII )</b>	3.133.088,86	3.133.088,86	2.467.451,90	2.445.644,66	2.409.670,32	665.636,96
<b>SUPERÁVIT ( IX )</b>	-	-	-	-	-	-
<b>TOTAL ( X ) = ( VIII + IX )</b>	3.133.088,86	3.133.088,86	2.467.451,90	2.445.644,66	2.409.670,32	665.636,96


ERENALDO BARBOSA DE SOUZA E SILVA  
Reg. no CRC - SP sob o No. 1SP209050/O-2  
CPF: 108.145.278-17

CAMILA MURIN RAMOS DA SILVA  
DIRETORA PRESIDENTE  
CPF: 253.087.208-27

**ESCOLA DE GESTÃO PÚBLICA DE JUNDIAÍ**  
**ANEXO 12.1 - DEMONSTRATIVO DE EXECUÇÃO DE RESTOS A PAGAR NÃO PROCESSADO**  
**EXERCÍCIO 2022**

RESTOS A PAGAR NÃO PROCESSADOS	INSCRITOS		LIQUIDADOS (c)	PAGOS (d)	CANCELADOS (e)	SALDO (f) = (a + b - c - e)
	EXERCÍCIOS ANTERIORES (a)	EM 31 DE DEZEMBRO DE 2021 (b)				
<b>DESPESAS CORRENTE</b>						
Pessoal e Encargos Sociais	33.923,59	22.323,59	-	-	33.923,59	22.323,59
Juros e Encargos da Dívida	-	20.738,59	-	-	-	20.738,59
Outras Despesas Correntes	-	1.585,00	-	-	-	1.585,00
<b>DESPESA DE CAPITAL</b>						
Investimentos	-	11.600,00	-	-	-	11.600,00
Inversões Financeiras	-	11.600,00	-	-	-	11.600,00
Amortização da Dívida	-	-	-	-	-	-
<b>TOTAL</b>	<b>33.923,59</b>	<b>33.923,59</b>	<b>-</b>	<b>-</b>	<b>33.923,59</b>	<b>33.923,59</b>

  
**ERENALDO BARBOSA DE SOUZA E SILVA**  
 Reg. no CRC - SP sob o No. 1SP209050/O-2  
 CPF: 108.145.278-17

  
**CAMILA MURIN RAMOS DA SILVA**  
 DIRETORA PRESIDENTE  
 CPF: 253.087.208-27


Em reais




**ESCOLA DE GESTÃO PÚBLICA DE JUNDIAÍ**  
**ANEXO 12.2 - DEMONSTRATIVO DE EXECUÇÃO DE RESTOS A PAGAR PROCESSADO**  
**EXERCÍCIO 2022**

	INSCRITOS		PAGOS ( d )	CANCELADOS ( e )	SALDO ( f ) = ( a + b - d - e )
	EXERCÍCIOS ANTERIORES ( a )	EM 31 DE DEZEMBRO DE 2021 ( b )			
<b>RESTOS A PAGAR PROCESSADOS E NÃO PROCESSADOS LIQUIDADOS</b>					
<b>DESPESAS CORRENTE</b>					
Pessoal e Encargos Sociais	49.788,72	59.083,87	49.788,72	-	59.083,87
Juros e Encargos da Dívida	17.321,71	21.428,29	17.321,71	-	21.428,29
Outras Despesas Correntes	-	-	-	-	-
	32.467,01	37.655,58	32.467,01	-	37.655,58
<b>DESPESA DE CAPITAL</b>					
Investimentos	-	4.390,00	-	-	4.390,00
Inversões Financeiras	-	4.390,00	-	-	4.390,00
Amortização da Dívida	-	-	-	-	-
<b>TOTAL</b>	<b>49.788,72</b>	<b>63.473,87</b>	<b>49.788,72</b>	<b>-</b>	<b>63.473,87</b>

Em reais

  
**ERENALDO BARBOSA DE SOUZA E SILVA**  
 Reg. no CRC - SP sob o No. 1SP209050/O-2  
 CPF: 108.145.278-17

  
**CAMILA MURIN RAMOS DA SILVA**  
 DIRETORA PRESIDENTE  
 CPF: 253.087.208-27



ESCOLA DE GESTÃO PÚBLICA DE JUNDIAÍ  
ANEXO 14 - BALANÇO PATRIMONIAL  
EXERCÍCIO 2022

ATIVO		2022	2021	PASSIVO E PATRIMÔNIO LÍQUIDO	
TÍTULOS				TÍTULOS	
<b>ATIVO CIRCULANTE</b>					
Caixa e Equivalentes de Caixa		143.877,20	145.199,91	Obigações Trabalhistas, Previdenciárias e Assistenciais a Pagar a Curto Prazo	972.218,58
Creditos a Curto Prazo		143.877,20	145.199,91	Empréstimos e Financiamentos a Curto Prazo	19.581,18
Empréstimos e Adiantamentos Temporários a Curto Prazo		-	-	Fornecedores e Contas a Pagar a Curto Prazo	7.997,11
Estoque		-	-	Provisões a Curto Prazo	-
Ativo Não Circulante Mantido para Venda		-	-	Demais Obrigações a Curto Prazo	41.680,28
VPD Pagas Antecipadamente		-	-		
<b>ATIVO NÃO CIRCULANTE</b>					
Realizável a Longo Prazo		398.607,27	346.992,01	<b>PASSIVO NÃO CIRCULANTE</b>	
Empréstimos		-	-	Obigações Trabalhistas, Previdenciárias e Assistenciais a Pagar a Longo Prazo	-
Imobilizado		367.686,02	346.992,01	Empréstimos e Financiamentos a Longo Prazo	-
Intangível		-	-	Contas a Receber a Longo Prazo	-
Diferido		-	-	Provisões a Longo Prazo	-
		-	-	Demais Obrigações a Longo Prazo	-
		-	-	Resultado Diferido	-
<b>TOTAL</b>		<b>542.484,47</b>	<b>492.191,92</b>	<b>TOTAL DO PASSIVO</b>	<b>63.218,58</b>
<b>PATRIMÔNIO LÍQUIDO</b>					
<b>TÍTULOS</b>					
		30.958,58	2021		90.965,58
Patrimônio Social e Capital Social		-	-	Adiantamento Para Futuro Aumento de Capital	-
Reservas de Capital		-	-	Ajustes de Avaliação Patrimonial	-
Reservas de Lucros		-	-	Reservas de Lucros	-
Resultados Acumulados		473.265,89	269.709,19	Resultados Acumulados	473.265,89
Resultado do Exercício		133.206,63	56.343,64	Resultado do Exercício	133.206,63
Ajustes de Exercícios Anteriores		333.970,26	273.365,55	Ajustes de Exercícios Anteriores	333.970,26
(-) Ações / Cotas em Tesouraria		-	-	(-) Ações / Cotas em Tesouraria	-
<b>TOTAL DO PATRIMÔNIO LÍQUIDO</b>		<b>473.265,89</b>	<b>390.667,77</b>	<b>TOTAL</b>	<b>492.191,92</b>
<b>TOTAL</b>		<b>542.484,47</b>	<b>492.191,92</b>	<b>TOTAL DO PATRIMÔNIO LÍQUIDO</b>	<b>492.191,92</b>
<b>ATIVO FINANCEIRO</b>					
<b>ATIVO PERMANENTE</b>		143.877,20	145.199,91	<b>PASSIVO FINANCEIRO</b>	69.218,58
<b>SALDO PATRIMONIAL</b>		398.607,27	346.992,01	<b>PASSIVO PERMANENTE</b>	473.265,89
<b>QUADRO DAS CONTAS DE COMPENSAÇÃO</b>					
<b>Atos Potenciais do Ativo</b>					
Garantias e Contrapartidas Recebidas	2022	2021	<b>Atos Potenciais do Passivo</b>		
Direitos Conventados e Outros Instrumentos Condicioneres			Garantias e Contrapartidas Concedidas	2022	2021
Outros Atos Potenciais do Ativo			Direitos Conventados e Outros Instrumentos Condicioneres		
			Obrigações Contratuais		
			Outros Atos Potenciais do Passivo		

ERENILDO BARROSA DE SAUPE E SILVA  
Reg. em Cart. nº 250/2016, 19/06/2016-02  
CPF nº 08.743.276-11

CARILAMIRIAM DOS SANTOS DA SILVA  
DIRETORA PRESIDENTE  
CPF nº 50.987.799-27


ESCOLA DE GESTÃO PÚBLICA DE JUNDIAÍ  
ANEXO 14 A - QUADRO DEMONSTRATIVO DAS CONTAS ANALÍTICAS DO ATIVO E PASSIVO FINANCEIRO  
EXERCÍCIO 2022

ATIVO FINANCEIRO		PASSIVO FINANCEIRO		em Reais
		TÍTULOS		
TÍTULOS	2022	2021	2022	2021
Caixa e Equivalentes de Caixa	143.877,20	145.199,91	69.218,58	101.524,15
Créditos e Valores Investimentos e Aplicações Temporárias Imobilizado	-	-	-	21.428,29
	-	-	19.581,18	-
	-	-	7.957,11	34.185,28
	-	-	41.680,29	45.910,58
<b>TOTAL</b>	<b>143.877,20</b>	<b>145.199,91</b>	<b>69.218,58</b>	<b>101.524,15</b>

Restos a Pagar Processados/ Não Processados em Liquidação e Não Processados a Pagar

Pessoal a Pagar  
Benefícios Previdenciários  
Benefícios Assistenciais  
Encargos Sociais  
Empréstimos e Financiamentos  
Fornecedores/Contas a Pagar  
Obrigações Fiscais  
Demais Obrigações


Restos a Pagar não Processados


  
ERENALDO BARBOSA DE SOUZA E SILVA  
Reg. no CRC - SP sob o No. 1SP209050/O-2  
CPF: 108.145.278-17

  
CAMILA MURIN RAMOS DA SILVA  
DIRETORA PRESIDENTE  
CPF: 253.087.208-27

ESCOLA DE GESTÃO PÚBLICA DE JUNDIAÍ  
 ANEXO 14 B - QUADRO DEMONSTRATIVO DAS CONTAS ANALÍTICAS DO ATIVO E PASSIVO PERMANENTE  
 EXERCÍCIO 2022

TÍTULOS	ATIVO PERMANENTE		PASSIVO PERMANENTE		em Reais
	VALOR		VALOR		
	2022	2021	2022	2021	
Créditos e Valores	-	-	-	-	-
Investimento e Aplicações Temporárias	-	-	-	-	-
Estoques	-	-	-	-	-
Ativo Não Circulante Mantido para Venda	-	-	-	-	-
Variações Patrimoniais Diminutivas Pagas Antec.	-	346.992,01	-	-	-
Imobilizado	398.607,27	-	-	-	-
Intangível	-	-	-	-	-
Diferido	-	-	-	-	-
<b>TOTAL</b>	<b>398.607,27</b>	<b>346.992,01</b>	<b>346.992,01</b>	<b>TOTAL</b>	<b>-</b>

  
 CAMILA MURIN RAMOS DA SILVA  
 DIRETORA PRESIDENTE  
 CPF: 253.087.208-27

  
 ERENALDO BARBOZA DE SOUZA E SILVA  
 Reg. no CRC - SP sob o No. 1SP209050/0-2  
 CPF: 108.145.278-17

ESCOLA DE GESTÃO PÚBLICA DE JUNDIAÍ  
Anexo 15 - Demonstração das Variações Patrimoniais  
EXERCÍCIO 2022

TÍTULOS	em Reais		
	2022	2021	2020
<b>VARIAÇÕES PATRIMONIAIS AUMENTATIVAS</b>			
<b>Impostos, Taxas e Contribuições de Melhoria</b>			
Impostos	-	-	1.806.945,59
Taxas	-	-	1.336.611,79
Contribuições de Melhoria	-	-	1.116.035,66
<b>Contribuições</b>			
Contribuições Sociais	-	-	230.981,80
Contribuições de Intervenção no Domínio Econômico	-	-	212.278,51
Contribuição de Iluminação Pública	-	-	179.352,00
Contribuições de Interesse das Categorias Profissionais	-	-	-
<b>Exploração e Venda de Bens, Serviços e Direitos</b>			
Venda de Mercadorias	-	-	-
Venda de Produtos	-	-	-
Exploração de Bens e Direitos e Prestação de Serviços	-	-	-
<b>Variações Patrimoniais Aumentativas Financeiras</b>			
Juros e Encargos de Empréstimos e Financiamentos Concedidos	349,87	7,24	-
Juros e Encargos de Mora	-	-	-
Descontos Financeiros Obitidos	-	-	-
Remuneração de Depósitos Bancários e Aplicações Financeiras	349,87	7,24	-
Outras Variações Patrimoniais Aumentativas - Financeiras	-	-	-
<b>Transferências e Delegações Recebidas</b>			
Transferências Intra Governamentais	2.597.830,00	2.018.918,68	-
Transferências Inter Governamentais	2.597.830,00	2.018.918,68	-
Transferências das Instituições Privadas	-	-	-
Transferências das Instituições Multigovernamentais	-	-	-
Transferências de Consórcios Públicos	-	-	-
Transferências do Exterior	-	-	-
Execução Orçamentária Delegada	-	-	-
Transferências de Passagens Fiscais	-	-	-
Outras Transferências e Delegações Recebidas	-	-	-
<b>Valorização e Ganhos com Ativos</b>			
Reavaliação de Ativos	-	-	-
Ganhos com Alienação	-	-	-
Ganhos com Incorporação de Ativos por Descobertas e Nascimento	-	-	-
Ganhos com desincorporação de Passivos	-	-	-
<b>Reversão de Redução a Valor Recuperável</b>			
Outras Variações Patrimoniais Aumentativas	-	-	-
Variação Patrimonial Aumentativa a Classificar	-	-	-
Resultado Positivo de Participações	-	-	-
Subvenções Econômicas - VFA	-	-	-
Reversão de Provisões e Ajustes de Perdas	-	-	-
Diversas Variações Patrimoniais Aumentativas	-	-	-
<b>Total das Variações Patrimoniais Aumentativas</b>	<b>2.598.179,87</b>	<b>2.018.925,92</b>	
<b>VARIAÇÕES PATRIMONIAIS DIMINUTIVAS</b>			
<b>Personal e Encargos</b>			
Remuneração de Pessoal	-	-	1.461.503,36
Encargos Patronais	-	-	1.116.035,66
Benefícios a Pessoal	-	-	212.278,51
Outras Variações Patrimoniais Diminutivas - Pessoal e Encargos	-	-	133.185,17
<b>Benefícios Previdenciários e Assistenciais</b>			
Aposentadorias e Reformas	-	-	-
Pensões	-	-	-
Benefícios de Prestação Continuada	-	-	-
Benefícios Eventuais	-	-	-
Políticas Públicas de Transferência de Renda	-	-	-
Outros Benefícios Previdenciários e Assistenciais	-	-	-
<b>Uso de Bens, Serviços e Consumo de Capital Fixo</b>			
Uso de Material de Consumo	642.461,12	509.160,97	-
Serviços	31.586,73	36.028,72	-
Depreciação, Amortização e Exaustação	610.874,39	473.131,25	-
<b>Variações Patrimoniais Diminutivas Financeiras</b>			
Juros e Encargos de Empréstimos e Financiamentos Obitidos	-	-	-
Juros e Encargos de Mora	-	-	-
Variações Monetárias e Cambiais	-	-	-
Descontos Financeiros Concedidos	-	-	-
Outras Variações Patrimoniais Diminutivas - Financeiras	-	-	-
<b>Transferências e Delegações Concedidas</b>			
Transferências Intra Governamentais	-	-	-
Transferências Inter Governamentais	-	-	-
Transferências a Instituições Privadas	-	-	-
Transferências a Instituições Multigovernamentais	-	-	-
Transferências a Consórcios Públicos	-	-	-
Transferências ao Exterior	-	-	-
Execução Orçamentária Delegada	-	-	-
Outras Transferências e Delegações Concedidas	-	-	-
<b>Desvalorização e Perdas de Ativos</b>			
Redução a Valor Recuperável e Provisão para Perdas	-	-	-
Perdas com Alienação	-	-	-
Perdas Involuntárias	-	-	-
Incorporação de Passivos	-	-	-
Desincorporação de Ativos	-	-	-
<b>Tributárias</b>			
Impostos, Taxas e Contribuições de Melhoria	9.477,53	6.211,69	-
Contribuições	9.477,56	6.211,69	-
<b>Custo das Mercadorias Vendidas, dos Produtos Vendidos e dos Serviços Prestados</b>			
Outras Variações Patrimoniais Diminutivas	-	-	-
Prejuízos	-	-	-
Resultado Negativo de Participações	-	-	-
Incentivos	-	-	-
Subvenções Econômicas	-	-	-
Participações e Contribuições	-	-	-
VFD de Constituição de Provisões	-	-	-
Diversas Variações Patrimoniais Diminutivas	-	-	-
<b>Total das Variações Patrimoniais Diminutivas</b>	<b>2.453.884,24</b>	<b>1.992.582,28</b>	
<b>Resultado Patrimonial do Período</b>	<b>139.295,63</b>	<b>26.343,64</b>	

EREWALDO BARBOSA DE SOUZA E SILVA  
Reg. no CRC - SP 500-6 No. 15120505/0-2  
CPF: 06.145.278-17

CAMILA MURIN RAIOS DA SILVA  
DIRETORA PRESIDENTE  
CPF: 253.087.206-27

ESCOLA DE GESTÃO PÚBLICA DE JUNDIAÍ  
ANEXO 18 - DEMONSTRAÇÃO DOS FLUXOS DE CAIXA  
EXERCÍCIO 2022

TÍTULOS	2.022	2.021	em Reais
<b>FLUXOS DE CAIXA DAS ATIVIDADES OPERACIONAIS</b>			
<b>INGRESSOS</b>	<b>2.816.637,99</b>	<b>2.300.895,47</b>	
Receitas Derivadas e Originárias	32.155,51	7,24	
Transferências Correntes Recebidas	-	-	
Outros Ingressos Operacionais	2.784.522,48	2.300.888,23	
<b>DESEMBOLSOS</b>	<b>2.796.378,13</b>	<b>2.254.043,74</b>	
Pessoal e Demais Despesas	2.358.112,83	1.967.580,87	
Juros e Encargos da Dívida	-	-	
Transferências Concedidas	-	-	
Outros Desembolsos Operacionais	438.265,30	286.462,87	
<b>FLUXO DE CAIXA LÍQUIDO DAS ATIVIDADES OPERACIONAIS ( I )</b>	<b>20.259,86</b>	<b>46.851,73</b>	
<b>FLUXOS DE CAIXA DAS ATIVIDADES DE INVESTIMENTO</b>			
<b>INGRESSOS</b>			
Alienação de Bens	-	-	
Amortização de Empréstimos e Financiamentos Concedidos	-	-	
Outros Ingressos de Investimentos	-	-	
<b>DESEMBOLSOS</b>	<b>18.937,15</b>	<b>7.163,64</b>	
Aquisição de Ativo Não Circulante	18.937,15	7.163,64	
Concessão de Empréstimos e Financiamentos	-	-	
Outros Desembolsos de Investimentos	-	-	
<b>FLUXO DE CAIXA LÍQUIDO DAS ATIVIDADES DE INVESTIMENTO ( II )</b>	<b>(18.937,15)</b>	<b>(7.163,64)</b>	
<b>FLUXOS DE CAIXA DAS ATIVIDADES DE FINANCIAMENTO</b>			
<b>INGRESSOS</b>			
Operações de Crédito	-	-	
Integralização do Capital Social de Empresas Dependentes	-	-	
Transferências de Capital Recebidas	-	-	
<b>DESEMBOLSOS</b>			
Amortização / Refinanciamento da Dívida	-	-	
Outros Desembolsos de Financiamentos	-	-	
<b>FLUXO DE CAIXA LÍQUIDO DAS ATIVIDADES DE FINANCIAMENTO ( III )</b>	<b>1.322,71</b>	<b>39.688,09</b>	
<b>GERAÇÃO LÍQUIDA DE CAIXA E EQUIVALENTE DE CAIXA ( I + II + III )</b>	<b>145.199,91</b>	<b>145.199,91</b>	
Caixa e Equivalentes de Caixa Inicial	143.877,20	145.199,91	
Caixa e Equivalentes de Caixa Final	<b>1.322,71</b>	<b>39.688,09</b>	
<b>VARIAÇÃO NO CAIXA</b>			

ANEXO 18A - QUADRO DE RECEITAS DERIVADAS E ORIGINÁRIAS

TÍTULOS	2.022	2.021	em Reais
<b>RECEITAS DERIVADAS E ORIGINÁRIAS</b>			
Receita Tributária	-	-	
Receita de Contribuições	-	-	
Receita Patrimonial	349,67	7,24	
Receita Agropecuária	-	-	
Receita Industrial	-	-	
Receita de Serviços	-	-	
Remuneração das Disponibilidades	-	-	
Outras Receitas Derivadas e Originárias	-	-	

ESCOLA DE GESTÃO PÚBLICA DE JUNDIAÍ  
ANEXO 18B - QUADRO DE TRANSFERÊNCIAS RECEBIDAS E CONCEDIDAS  
EXERCÍCIO 2022

TÍTULOS	2.022	2.021	em Reais
<b>TRANSFERÊNCIAS RECEBIDAS</b>			
Intergovernamentais da União e de suas Entidades dos Estados e do Distrito Federal e de suas Entidades dos Municípios e de suas Entidades	-	-	
Intragovernamentais recebido	2.597.830,00	-	
Outras Transferências Recebidas	-	-	
<b>Total das Transferências Recebidas</b>	<b>2.597.830,00</b>	<b>2.018.918,68</b>	
<b>TRANSFERÊNCIAS CONCEDIDAS</b>			
Intergovernamentais a União	-	-	
a Estados e Distrito Federal a Municípios	-	-	
Intragovernamentais concedido	175.258,42	-	
Outras Transferências Concedidas	-	-	
<b>Total das Transferências Concedidas</b>	<b>175.258,42</b>	<b>15.706,26</b>	

ANEXO 18C - QUADRO DE DESEMBOLSOS DE PESSOAL E DEMAIS DESPESAS POR FUNÇÃO

TÍTULOS	2.022	2.021	em Reais
Legislativa	-	-	
Judiciária	-	-	
Essencial à Justiça	-	-	
Administração	2.390.733,17	1.917.733,15	
Defesa Nacional	-	-	
Segurança Pública	-	-	
Relações Exteriores	-	-	
Assistência Social	-	-	
Previdência Social	-	-	
Saúde	-	-	
Trabalho	-	-	
Educação	-	-	
Cultura	-	-	
Direitos da Cidadania	-	-	
Urbanismo	-	-	
Habituação	-	-	
Saneamento	-	-	
Gestão Ambiental	-	-	
Ciência e Tecnologia	-	-	
Agricultura	-	-	
Organização Agrária	-	-	
Indústria	-	-	
Comércio e Serviços	-	-	
Comunicações	-	-	
Energia	-	-	
Transporte	-	-	
Desporto e Lazer	-	-	
Encargos Especiais	-	-	
<b>Total dos Desembolsos de Pessoal e Demais Despesas por Função</b>	<b>2.390.733,17</b>	<b>1.917.733,15</b>	

ANEXO 18D - QUADRO DE JUROS E ENCARGOS DA DÍVIDA

TÍTULOS	2.022	2.021	em Reais
Juros e Correção Monetária da Dívida Interna	-	-	
Juros e Correção Monetária da Dívida Externa	-	-	
Outros Encargos da Dívida	-	-	

CML

Total das Receitas Derivadas e Originárias

349,67

7,24

Total dos Juros e Encargos da Dívida

ERENALDO BARBOSA DE SOUZA E SILVA  
Reg. no CRC - SP sob o No. 1SP209050/O-2  
CPF - 108.145.278-17

CAMILA MOURA RABOS DA SILVA  
DIRETORA PRESIDENTE  
CPF: 253.087.208-27